

**TIP-ON 956 – короткий с магнитом**


- Для накладных дверей (высотой до 1300 мм)
- Используется с петлями Blum без пружины
- Для установки в отверстие или на держателях
- Путь выталкивания 17 мм
- Материал: пластмасса

**Информация для заказа**

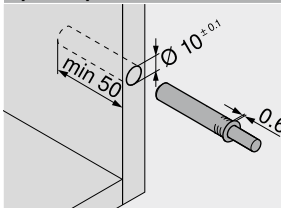

Цвет	Пружина TIP-ON	№ арт.
SW   CS   R7036	Стандартная пружина	<b>956.1004</b>

**Комплектация:**

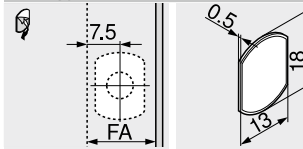
1 x	<b>TIP-ON 956</b> – короткий с магнитом
1 x	Фиксирующая пластина для наклеивания Не подходит для лаковых, масляных поверхностей или поверхностей с порошковым покрытием
1 x	Фиксирующая пластина на саморезы
1 x	Саморез Ø 3.5 x 15 мм, № арт. 609.1500

**Цвет**

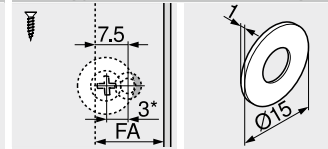
CS	Черный карбон
R7036	Платиново-серый (RAL 7036)
SW	Белый шелк

**Проектирование**

**Зазор фасада**


() Фиксирующая пластина на саморезы

**Фиксирующая пластина для наклеивания**


FA Наложение фасада

**Фиксирующая пластина на саморезы**

 FA Наложение фасада  
\* Пластина смещается на 3 мм

**TIP-ON 956A – длинный с магнитом**

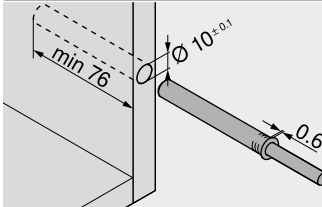


- Для накладных дверей (высотой от 1300 мм)
- Используется с петлями Blum без пружины
- Для установки в отверстие или на держателях
- Путь выталкивания 38 мм
- Материал: пластмасса

**Информация для заказа**

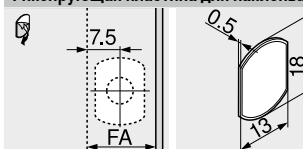
Цвет	Пружина TIP-ON	№ арт.
SW   CS   R7036	Стандартная пружина	<b>956A1004</b>

**Комплектация:**

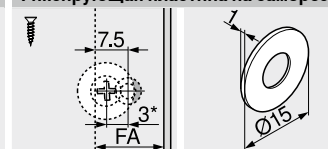
1 x	<b>TIP-ON 956A</b> – длинный с магнитом
1 x	Фиксирующая пластина для наклеивания Не подходит для лаковых, масляных поверхностей или поверхностей с порошковым покрытием
1 x	Фиксирующая пластина на саморезы
1 x	Саморез Ø 3.5 x 15 мм, № арт. 609.1500

**Проектирование**

**Зазор фасада**


() Фиксирующая пластина на саморезы

**Фиксирующая пластина для наклеивания**


FA Наложение фасада

**Фиксирующая пластина на саморезы**

 FA Наложение фасада  
\* Пластина смещается на 3 мм

**TIP-ON 956A – длинный с амортизатором**

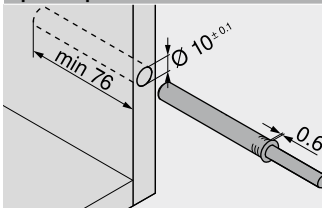
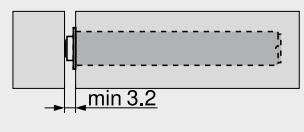

- Используется с петлями Blum с пружиной
- Для установки в отверстие или на держателях
- Путь выталкивания 38 мм
- Материал: пластмасса

**Информация для заказа**

Цвет	Пружина TIP-ON	№ арт.
SW   CS   R7036	Стандартная пружина	<b>956A1006</b>
	Жесткая пружина <sup>1</sup>	<b>956A1006F</b>

**Комплектация:**

1 x	<b>TIP-ON 956A</b> – длинный с амортизатором Пластина не требуется (при мягких поверхностях рекомендуется использовать пластину)
<sup>1</sup>	Рекомендуется для конструкций, требующих большой силы выталкивания, например, для узких дверей с большим количеством петель

**Проектирование**

**Зазор фасада**

**Дополнительная информация**

Обзор	191
Принадлежности – прямые держатели	193
Принадлежности – крестообразные держатели	193

<b>Установка</b>	
Шаблон для BLUMOTION   TIP-ON	676
Шаблон для определения позиции фиксирующей пластины	698

<b>MINIPRESS top для EASYSTICK</b>	622
<b>MINIPRESS top</b>	626

**Монтаж, демонтаж и регулировка**

Короткая ссылка  
[www.blum.com/a230](http://www.blum.com/a230)

