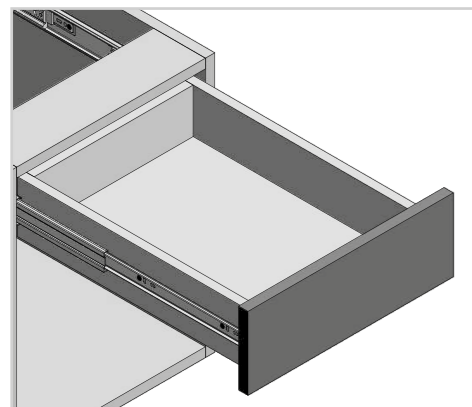


Prowadnica kulkowa Versalite Pro
Ball bearing slides Versalite Pro
Шариковая направляющая Versalite Pro



ZASTOSOWANIE / APPLICATION / ПРИМЕНЕНИЕ



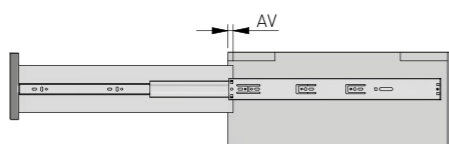
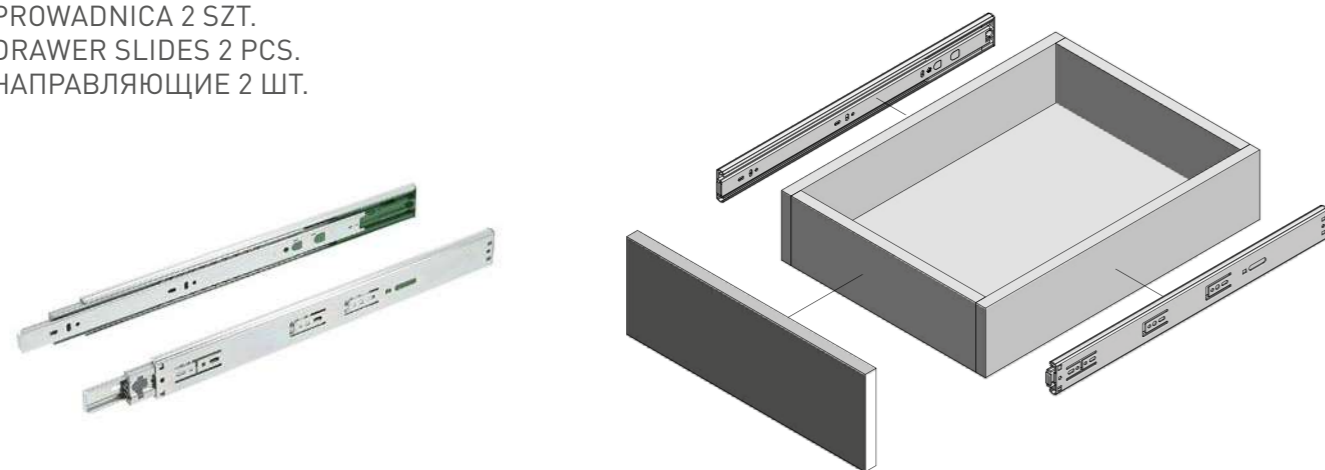
PARAMETRY / CHARACTERISTICS / ХАРАКТЕРИСТИКИ

PAKOWANIE / PACKING / УПАКОВКА



INFORMACJE DODATKOWE / ADDITIONAL INFORMATION / ДОПОЛНИТЕЛЬНАЯ ИНФОРМАЦИЯ

PROWADNICA 2 SZT.
 DRAWER SLIDES 2 PCS.
 НАПРАВЛЯЮЩИЕ 2 ШТ.



NL = długość nominalna prowadnicy
 nominal slide length
 номинальная длина направляющей

AV = strata wysuwu
 extension loss
 потеря выдвижения

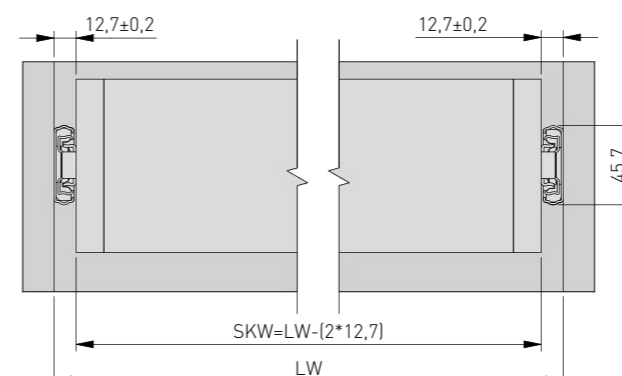
UWAGI MONTAŻOWE / MOUNTING INFORMATION / ТЕХНИЧЕСКОЕ ПРИМЕЧАНИЕ:

Dla prawidłowego działania szuflady jej szerokość nie może przekraczać długości nominalnej prowadnicy.
 For proper drawer operation, the width of the drawer can not exceed the nominal slide length.
 Для правильной работы направляющей рекомендованная ширина ящика не должна превышать номинальной длины направляющей.

NL mm	Folder	AV mm
300	PK-L-P20-H45-300	52
350	PK-L-P20-H45-350	35
400	PK-L-P20-H45-400	20
450	PK-L-P20-H45-450	4
500	PK-L-P20-H45-500	4
550	PK-L-P20-H45-550	4
600	PK-L-P20-H45-600	4

PLANOWANIE / PLANNING / ПРОЕКТИРОВАНИЕ

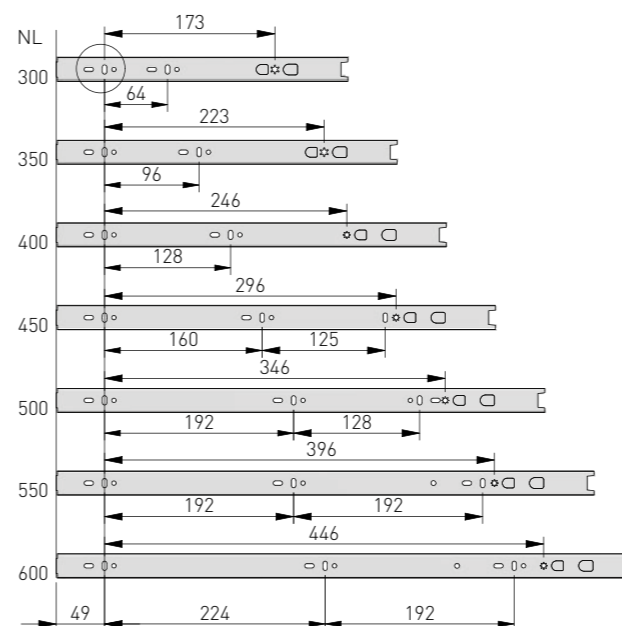
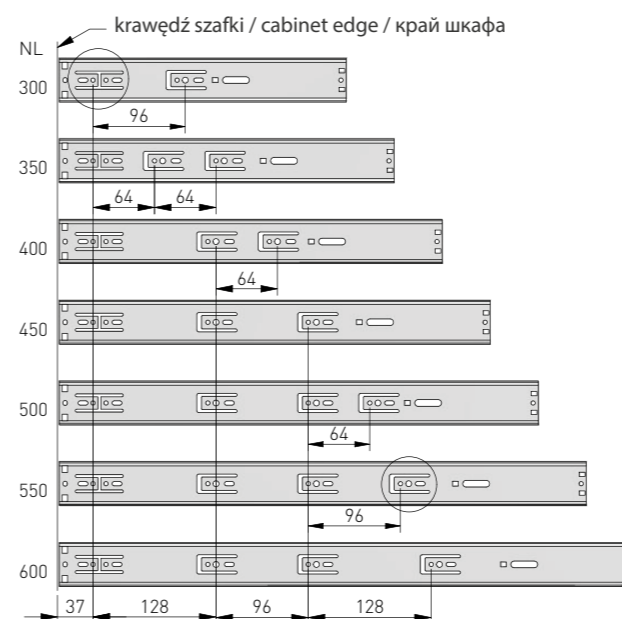
szerokość szuflady / drawer width /
 ширина ящика



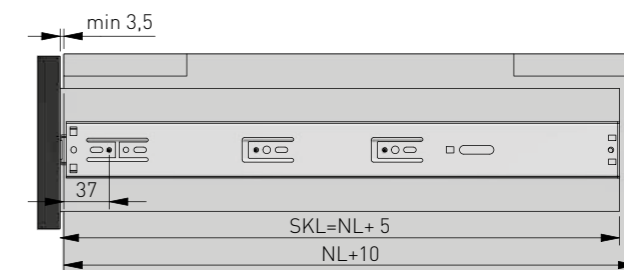
LW = wewnętrzna szerokość szafki
 inner cabinet width
 внутренняя ширина корпуса

SKW = szerokość szuflady
 drawer width
 ширина ящика

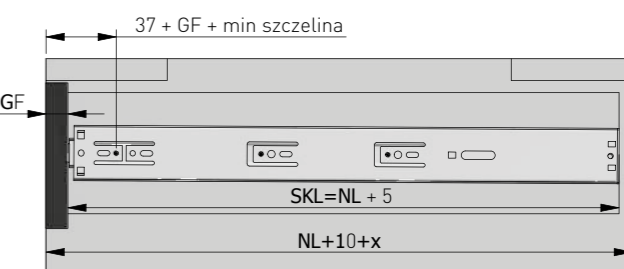
rozstaw otworów montażowych
 mounting dimensions
 монтажные отверстия



szuflada standardowa / standard drawer /
 стандартный ящик



szuflada wewnętrzna / inner drawer /
 внутренний ящик



X = grubość frontu
 drawer front thickness
 толщина фасада

SKL = głębokość szuflady
 drawer depth
 глубина ящика

NL = długość nominalna prowadnicy
 nominal slide length
 номинальная длина направляющей

